



Установочное исследование.
Оценка рынка телевидения
физических лиц
г. Красноярск август 2016 года
по заказу АО «Медиа Хилс»



Генеральная совокупность – город Красноярск. Основные показатели по данным Росстата (по данным на 01.01.2016):

1. Численный состав населения – **1 066934 человека**
2. Численный состав населения от 4 лет и старше (4+) – **994489 человек**
3. Численность по внутригородским районам*

Район	Население
Железнодорожный	93 529
Кировский	114 715
Ленинский	145 530
Октябрьский	153 112
Свердловский	130 596
Советский	281 284
Центральный	55 060



4. Количество домохозяйств – **874280**
5. Средний размер частного домохозяйства – **2,4379 человека**

*Всероссийская перепись населения 2010 года. Итоги по Красноярскому краю.
1.10 Численность населения гор.округов, мун.районов, гор. и сел. поселений и населенных

4. Основные показатели численности городского населения Красноярского края по полу и возрасту.

Возраст (лет)	Городское население		
	мужчины и женщины	мужчины	женщины
0-4	151184	77509	73675
5-9	126620	65087	61533
10-14	109487	56009	53478
15-19	105574	53056	52518
20-24	145473	71552	73921
25-29	208772	104287	104485
30-34	206642	101783	104859
35-39	180125	86607	93518
40-44	160006	75845	84161
45-49	133000	62961	70039
50-54	146023	65642	80381
55-59	150549	64027	86522
60-64	129906	51142	78764
65-69	96091	34983	61108
70-74	43202	13900	29302
75-79	64149	18646	45503
80 лет и более	49202	11009	38193
85 лет и более	21330	4194	17136

Цель исследования:

1. Выявление пользования услугой телевидения в домохозяйствах.
2. Определение соотношения просмотра эфирного, кабельного (аналогового, цифрового и IP TV) и спутникового телевидения.
3. Выделение рыночной доли ТВ-провайдеров в городе.

География исследования:

г. Красноярск

Даты исследования:

21-23 августа 2016 года

Тип исследования:

Телефонный опрос

MEDIA
HILLS

Характеристики опроса:

1. Метод формирования выборки

Генеральная совокупность разбита на страты (районы города). В каждой страте отбор осуществляется случайным образом (вероятностная выборка). Районы г. Красноярск, в которых были произведены опросы:

- Железнодорожный
- Кировский
- Ленинский
- Свердловский
- Октябрьский
- Советский
- Центральный

Распределение произведено в соответствии со Всероссийской переписью населения 2010 года. Итоги по Красноярскому краю. 1.10 Численность населения гор.округов, мун.районов, гор. и сел. поселений и населенных пунктов

2. Коэффициент участия

Обзвонили **2 117** домохозяйств

Процент дозвона составил **42%** или **889** домохозяйств

Коэффициент участия – **45%** или **400** домохозяйств

Количество результативных анкет – **400 шт.**

3. Максимальная статистическая ошибка (с 95% доверительной вероятностью) составляет- **4,9%**

Методика опроса

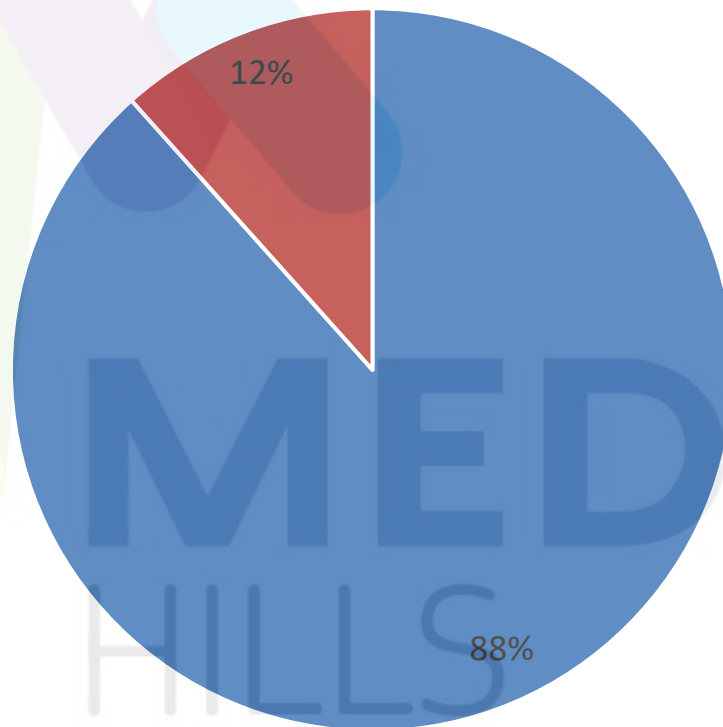
1. Тип опроса – телефонный
2. Объекты опроса – физические лица, выбранные случайным образом с равномерным распределением по районам города
3. Отдельно выделялись работники в сфере СМИ, рекламы и исследований зрительской аудитории телеканалов.
4. Среднее время одного разговора – 3 мин. 27 сек.



Ключевые вопросы анкеты:

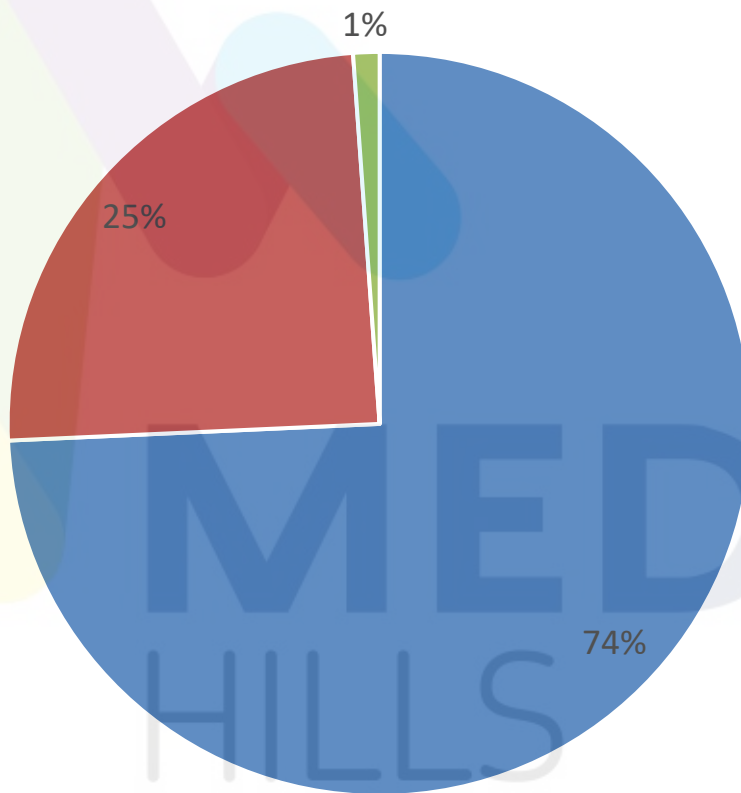
1. В Вашей семье смотрят телевизор?
- *да / - нет*
2. Почему в Вашей семье не смотрят телевизор? *(проверочный вопрос в случае ответа «нет»)*
3. Какое телевидение смотрят в Вашей семье?
- *Эфирное ТВ/-цифровое ТВ/-кабельное ТВ/-IP TV/-спутниковое ТВ/-другое*
3. Какое количество каналов у Вас транслируется? *(проверочный вопрос)*
4. Каким ТВ провайдером Вы пользуетесь?
5. Сколько телевизоров у Вас дома?
6. Сколько человек проживает вместе в Вами?

В Вашей семье смотрят телевизор? %



■ Да ■ Нет

Какое телевидение смотрят в Вашей семье? %

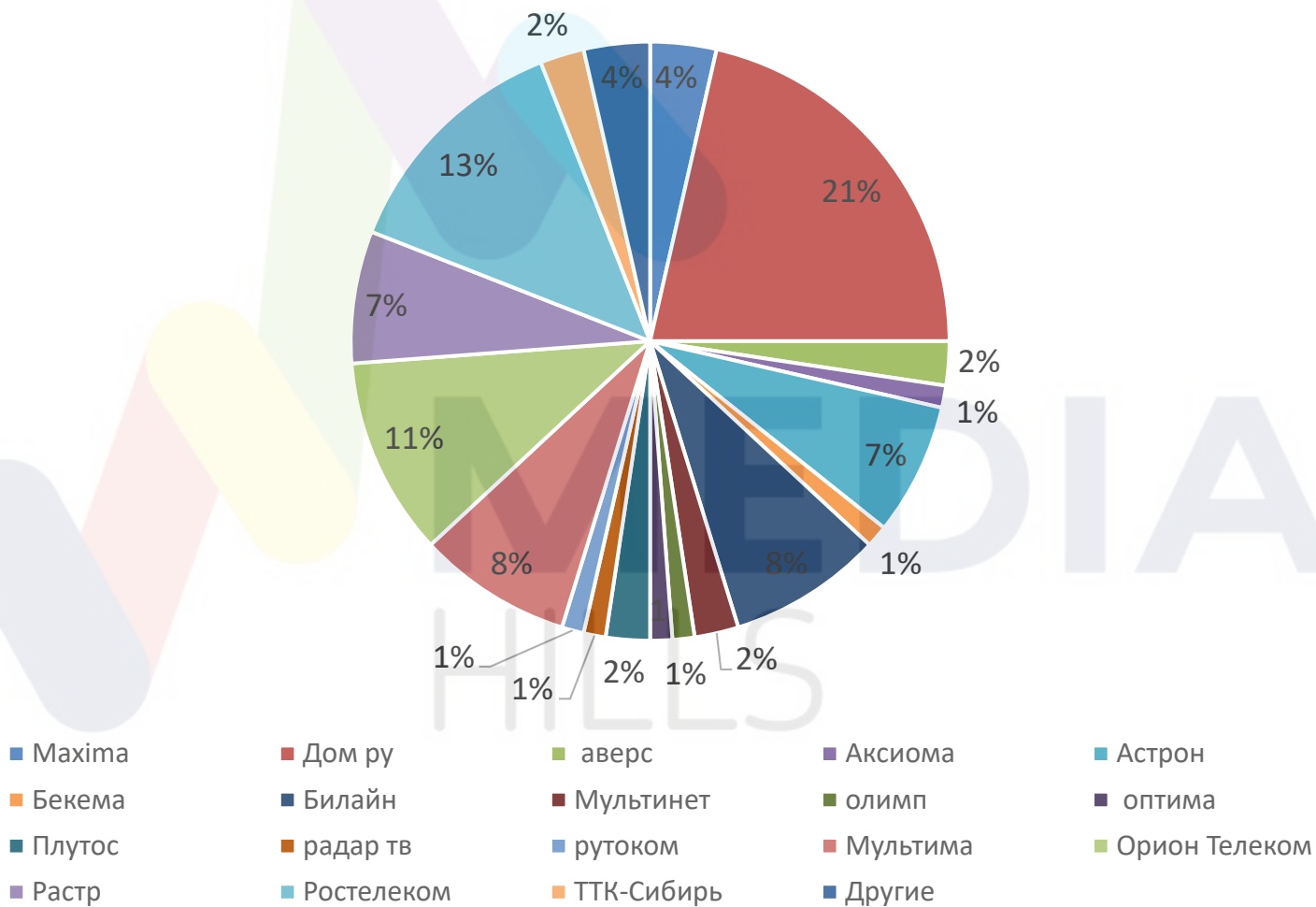


■ Кабельное ТВ, цифровое, IP TV

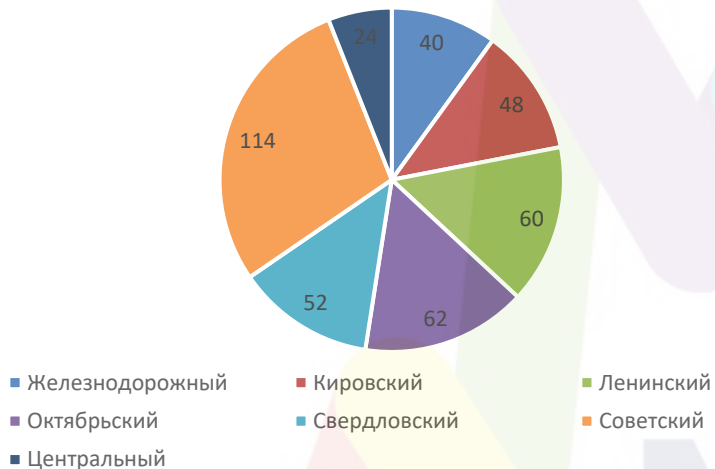
■ Эфирное ТВ

■ Спутниковое ТВ

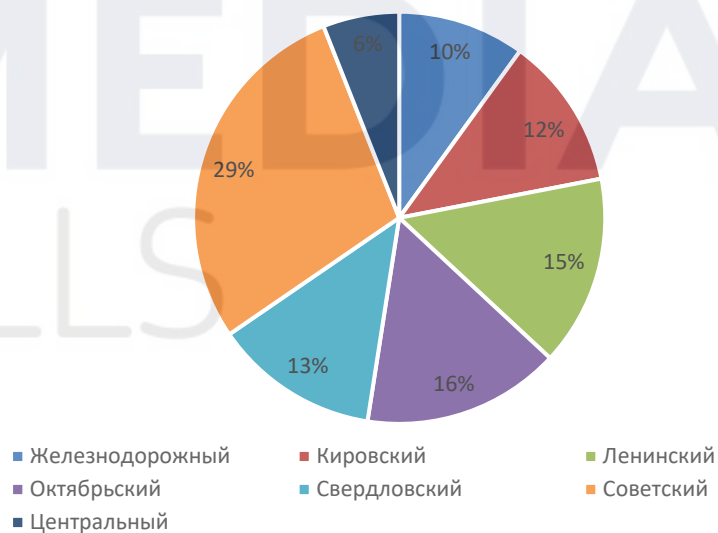
Какой у Вас ТВ провайдер (для абонентов кабельного ТВ)%?



В каком районе города Вы проживаете?
чел.



В каком районе города Вы проживаете? %



1. Телевизор смотрят **88%** опрошенных
2. Эфирное телевидение смотрят **25%**
3. Кабельное ТВ (аналоговое, цифровое и IP TV) смотрят **74%**
4. Спутниковое ТВ смотрят **1%**
5. Самые популярные ТВ провайдеры среди абонентов кабельного ТВ*:
 - Дом.ру – **21%**
 - Ростелеком – **13%**
 - Орион Телеком – **11%**
 - Билайн – **8%**
 - Мультима – **8%**
6. Не смотрят телевизор - **12%** опрошенных

*Доля от общего количества домохозяйств в городе.



Спасибо
за внимание!

ООО «Вега»
www.pa-vega.pf

Приложение. Исходные анкеты

